

GIZAKER

encuestas

Social Survey
and Public Opinion Experts

eitb **F**OCUS (I) 2017

Marzo 2017

Metodología

La **METODOLOGÍA** que se ha empleado para la elaboración en esta investigación es de tipo cuantitativa, mediante la técnica de entrevista telefónica.

Esta técnica de investigación posibilita responder a la totalidad de los objetivos propuestos obteniendo unos resultados de máxima validez y fiabilidad con los que, consecuentemente, poder actuar con eficacia.

La población que integra el **UNIVERSO DE ESTUDIO** es la compuesta por el conjunto de personas mayores o igual a 18 años, residentes en la CAV, realizándose el trabajo de campo durante los días del 22 al 24 de FEBRERO de 2017.

Se ha realizado un **MUESTREO** estratificado, con fijación proporcional a las cuotas, utilizando igualmente metodología cuantitativa.

Ficha técnica

MUESTRA:

1.200 personas residentes en la CAV (400 en Araba, 400 en Bizkaia y 400 en Gipuzkoa).

Em= ±2,83%, nivel de confianza del 95%, p=q=0'5, para datos totales.

Muestra aleatoria estratificada por Territorio Histórico, municipio, sexo y edad.

El 22,3% de las encuestas han sido realizadas en euskera y el 77,7% restantes en castellano.

Resultados totales ponderados por tamaño poblacional de los municipios encuestados.

TRABAJO DE CAMPO:

El trabajo de campo se realizó durante los días del 22 al 24 de febrero de 2017, mediante entrevista telefónica.

La duración media de la encuesta ha sido de 8,5', siendo la encuesta más corta de 6' y la más larga de 22'.



Concierto Económico

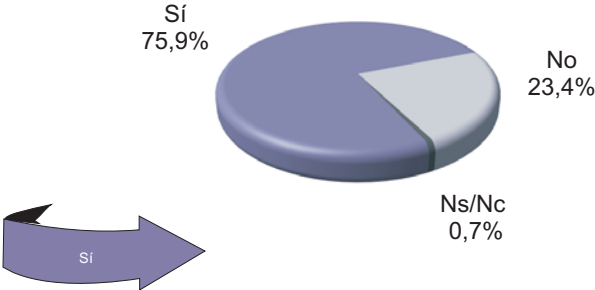
5.1. Conocimiento Concierto Económico

5.2. Valoración y adhesión

5.3. Situación actual de la economía vasca

5.1. Conocimiento Concierto Económico

P22.- Ha oído hablar del Concierto Económico



P23.- Nivel de conocimiento subjetivo del Concierto Económico

n=han oído hablar del Concierto Económico

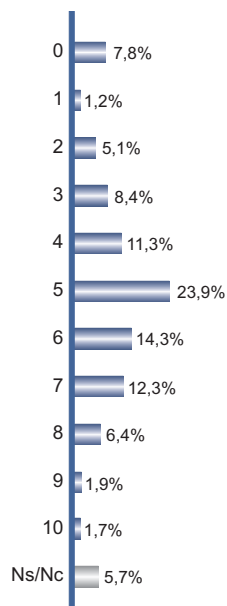
75,9%



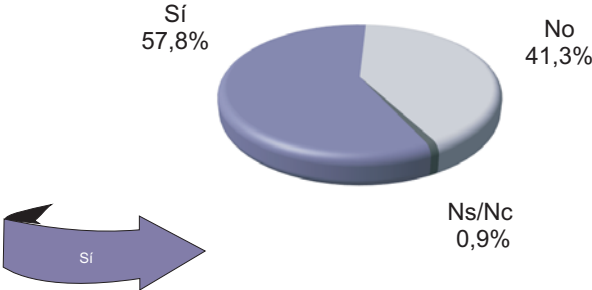
Desv. Típica 2.30

Ns/Nc 5,7%

Siendo 0 "No sabe nada" y 10 "Lo conoce totalmente"



P24.- Ha oído hablar del “Cupo”



P25.- Nivel de conocimiento subjetivo del "Cupo"

n=han oído hablar del Cupo

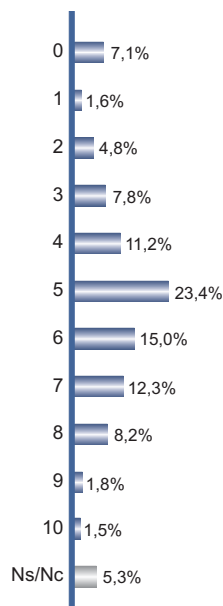
57,8%



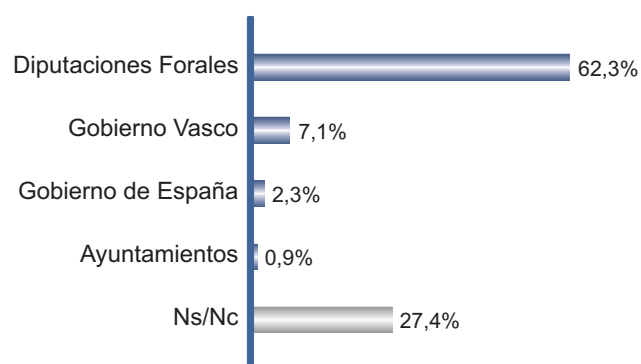
Desv. Típica 2.28

Ns/Nc 5,3%

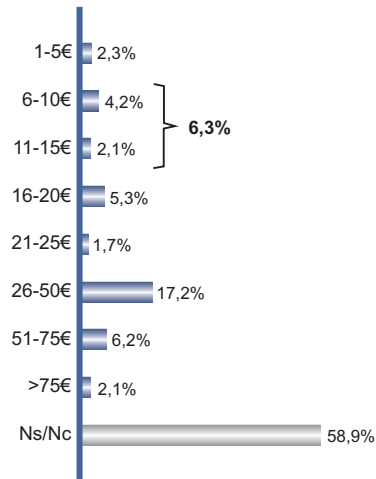
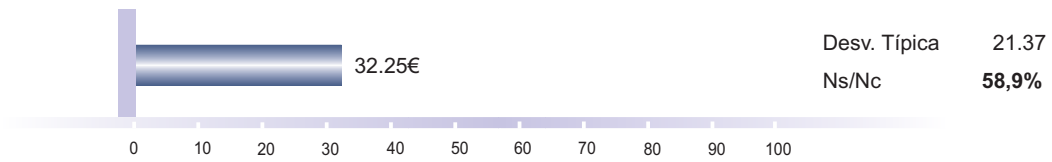
Siendo 0 "No sabe nada" y 10 "Lo conoce totalmente"



P18.- Institución que recauda los impuestos de la ciudadanía vasca

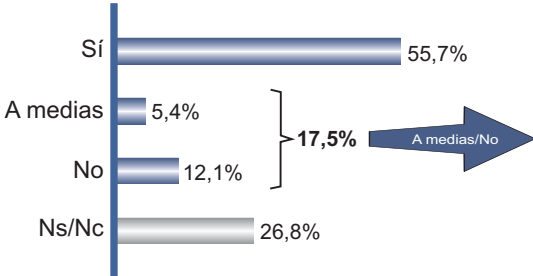


P30.- Cantidad que cree que se envía a la Administración Central para pagar los gastos del Estado, de cada 100€ que se recauda en la CAV



5.2. Valoración y adhesión

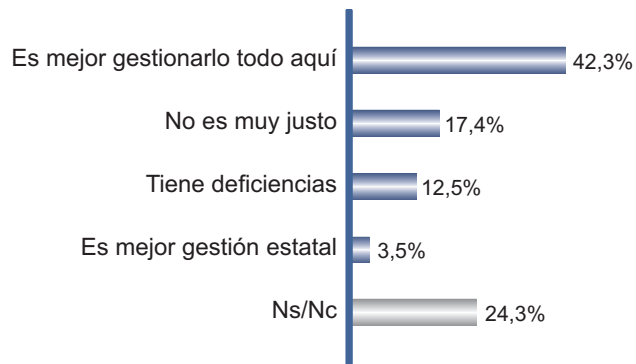
P26.- Está de acuerdo con el sistema del Concierto Económico



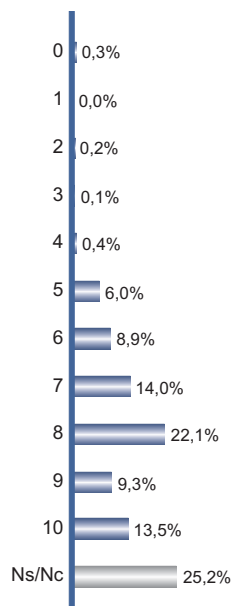
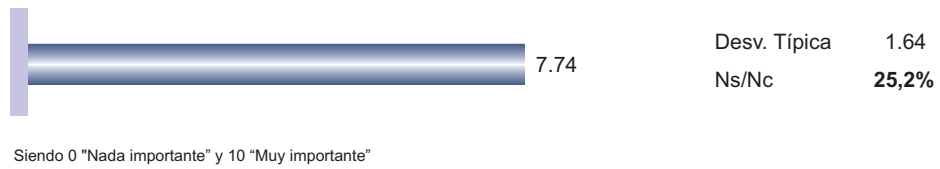
P27.- Motivo por el que el Concierto Económico no le parece bien

n=no están de acuerdo/
están de acuerdo a medias

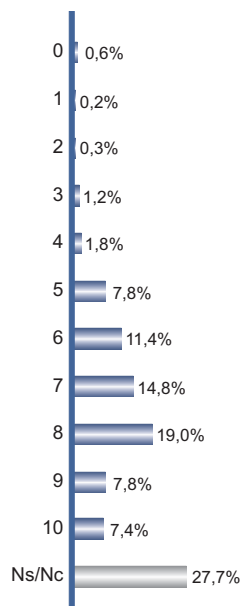
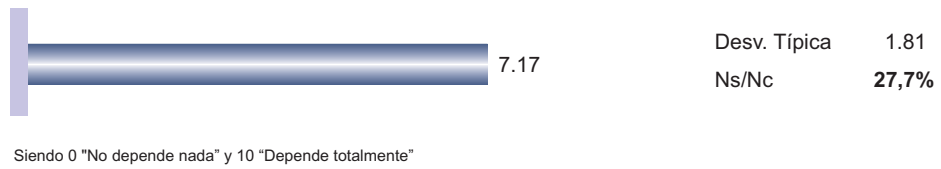
17,5%



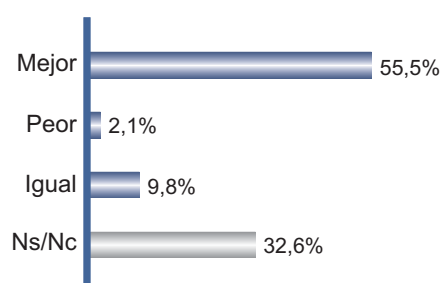
P31.- Nivel de importancia del Concierto Económico para los ciudadanos vascos



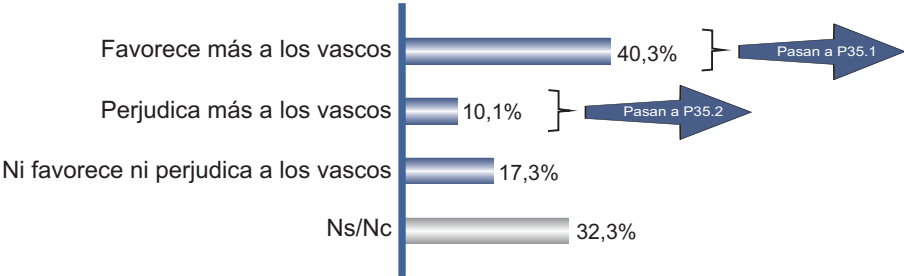
P32.- Grado de dependencia del Concierto Económico para el bienestar de la ciudadanía vasca



P28.- Este sistema es mejor o peor que el del resto del Estado



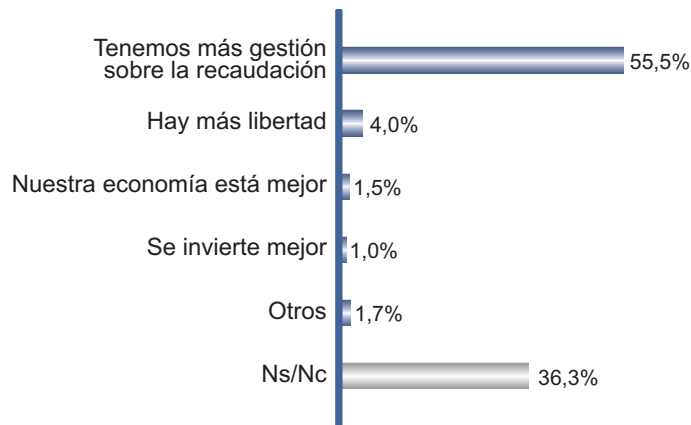
P34.- En la actual situación de crisis, el Concierto Económico favorece o perjudica más a los vascos



P35.1.- Aspecto en que cree que el Concierto Económico favorece a los vascos

n=Creen que el Concierto favorece a los vascos

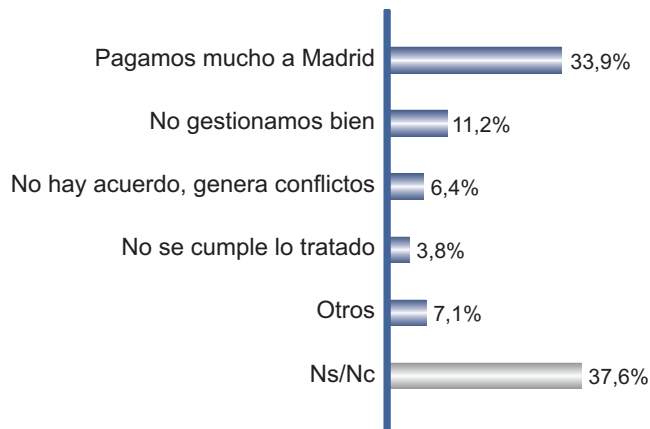
40,3%



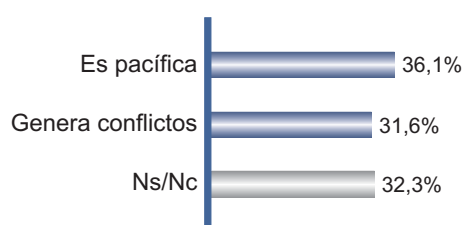
P35.2.- Aspecto en que cree que el Concierto Económico perjudica a los vascos

n=Creen que el Concierto perjudica a los vascos

10,1%



P33.- La aplicación del Concierto Económico es compatible con Europa, con el Estado o con otras Comunidades Autónomas, o genera conflictos



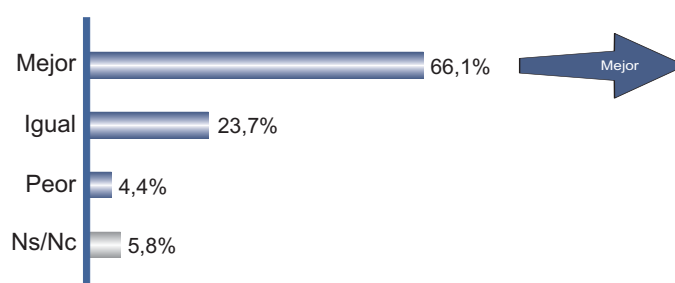
P29.- Está de acuerdo con que el Concierto Económico Vasco sea garantizado definitivamente para evitar nuevos recursos del Gobierno Español en contra de sus competencias



En el gráfico se ha realizado un missing del Ns/Nc que suponen el 29,7% de los encuestados

5.3. Situación de la economía vasca

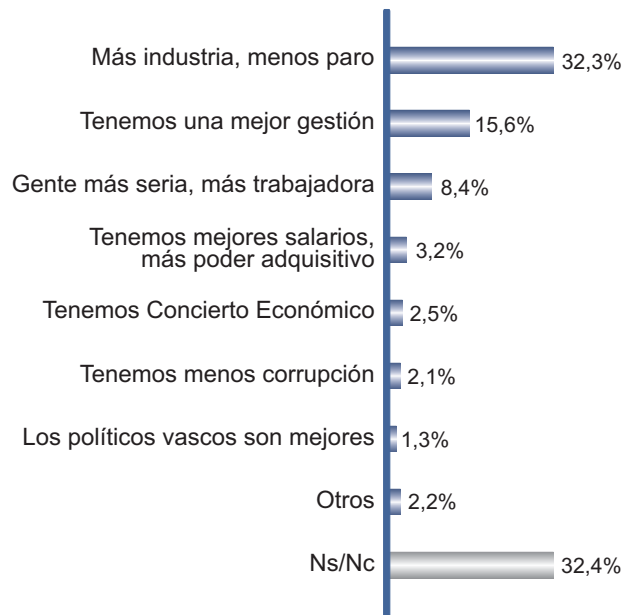
P16.- Euskadi está mejor, igual o peor que el resto del Estado a nivel económico



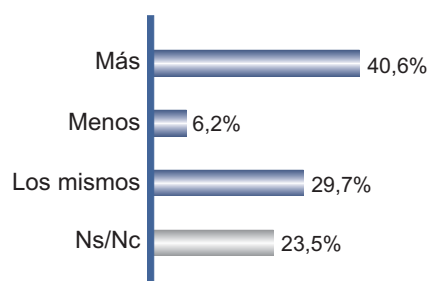
P17.- Motivo por el que cree que Euskadi está mejor que el resto del Estado a nivel económico

n=Creen que Euskadi está mejor que el resto del Estado

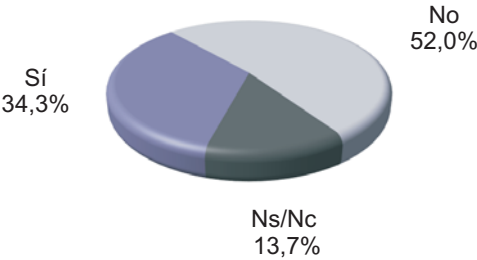
66,1%



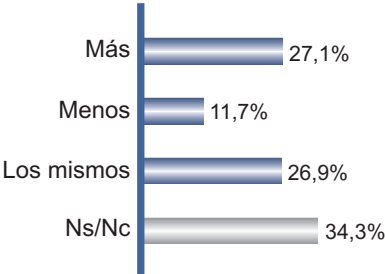
P19.- Los ciudadanos vascos pagan más, menos o los mismos impuestos que el resto del Estado



P20.- Estaría a favor de que se subiesen los impuestos a los ciudadanos para mejorar el bienestar social de todos



P21.- Las empresas vascas pagan más, menos o los mismos impuestos que en el resto del Estado





www.gizaker.net
investigaciones@gizaker.net
902 119 169

